

Reja Ornamental

Diseños Florencia y Milán



- Diseño y tecnología
- Doble protección contra la interperie
- Fácil de instalar

SOMOS ORGULLOSAMENTE MEXICANOS



Descripción


La Reja Ornamental Deacero logra cubrir tanto la necesidad de proteger y delimitar un área, como la satisfacción de contar con un elemento decorativo de exquisito diseño.


Viene en dos diseños:
Florencia y Milán.

Colores:

 Café (RAL 7006)

 Verde (RAL 6005)

 Negro (RAL 9004)

 Blanco (RAL 9010)

Ventajas

Fácil de instalar

El sistema de Reja Ornamental ha sido desarrollado para que su instalación resulte fácil y cómoda.

Adaptabilidad

Ya sea en terreno plano o con desnivel, su diseño y accesorios permiten una total adaptabilidad en su instalación.

Práctico mantenimiento

En caso de ser necesario retirar o reemplazar alguno de los paneles, esto es posible realizarlo con gran rapidez y comodidad.

Respaldo y garantía

Como todos los productos que fabrica y comercializa Grupo Deacero, la Reja Ornamental cuenta con todo su respaldo y garantía.



Características



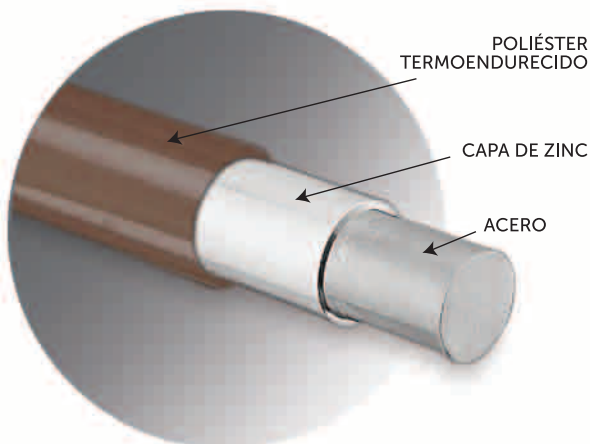
Diseño y tecnología

Las suaves y armoniosas formas de los diseños de la Reja Ornamental, están formados por varillas galvanizadas continuas, soldadas con tecnología de punta, que hace homogéneo el acero de las varillas en sus cruces.



Doble protección

Además de los paneles fabricados con estas varillas galvanizadas, son sometidos a un proceso que comprende, primero, un tratamiento de fosfatado para reafirmar su resistencia antioxidante, para recibir luego un protector de poliéster termoendurecido.



Belleza que dura

Las capas de zinc y poliéster termoendurecido, confieren a la Reja Ornamental un alto grado de protección contra la corrosión.



FLORENCIA


rejadeacero.com





rejadeacero.com

MILAN



Especificaciones


FLORENCIA

DIMENSIONES DE PANELES

ALTURA (m)	LARGO (m)
0.8	2.44
1.2	2.44

ESPECIFICACIONES VARILLAS FLORENCIA

VARILLAS	CALIBRE	GALVANIZADO CAPA DE ZINC	RESISTENCIA A LA TENSION
Formadora	4	97 g/m	70,000 Lb/in ² Max
Lineal	1/0	97 g/m ²	80,000 - 95,000 Lb/in ²




MILAN

DIMENSIONES DE PANELES

ALTURA (m)	LARGO (m)
1.60	2.22
2.00	2.22

ESPECIFICACIONES VARILLAS MILAN

VARILLAS	CALIBRE	GALVANIZADO CAPA DE ZINC	RESISTENCIA A LA TENSION
Formadora	4	97 g/m	70,000 Lb/in ² Max
Lineal	4	97 g/m ²	80,000 - 90,000 Lb/in ²



Protectores de puntas en todas las puntas curvas



Especificaciones del recubrimiento poliéster termoendurecido

ESPESOR	100 micras (0.004") mínimo Medición según método ASTM D1186
RESISTENCIA A LA CORROSIÓN	ASTM B117

Accesorios

POSTE

- Perfil estructurado de aluminio extruido
- Dimensiones 62 x 85 mm
- Espesor 1.5 mm



KIT POSTE BASE

- Aluminio moldeado por inyección
- Dimensiones 125 x 150 x 58 mm
- Espesor 5 mm



- a) 2 opresores acero inoxidable M10 x 12 mm
- b) 1 tornillo acero inoxidable cabeza de coche M10 x 60 mm, con tuerca y 1 arandela
- c) 4 taquetes ancla 3/8" y 3"

TAPA POSTE

- Polipropileno
- Dimensiones 70 x 90 x 30 mm
- Espesor 3 mm
- Resistencia UV 1,000 horas
- Colores: Blanco y negro



GRAPA RECTA

- Acero inoxidable calibre 18
- Dimensiones 55 x 34 x 10 mm



GRAPA OVAL

- Acero inoxidable calibre 18
- Dimensiones 55 x 34 x 10 mm



MEDIA GRAPA

- Acero inoxidable calibre 18
- Dimensiones 33 x 30 x 11 mm



PIJAS - Acero inoxidable - Autotaldrables - Dimensiones 1/8" x 1"

Instalación

Cantidad de accesorios por panel según diseño/altura

DISEÑO	ALTURA (m)	VARILLAS		POSTES	GRAPAS			BASES	TAPAS
		Formadoras	Lineales		Oval	Recta	1/2 Grapa		
Florencia	0.8	1	2 Dobles	2	4	0.8	2	2	2
Florencia	1.2	1	2 Dobles	2	4	1.2	4	2	2
Milán	1.6	1	5 Dobles	2	2	1.6	4	-	2
Milán	2.0	1	6 Dobles	2	2	2.0	4	-	2

Altura de postes según tipo de instalación

INSTALACIÓN CIMENTADA

DISEÑO	ALTURA (m)	PROFUNDIDAD CIMENTACIÓN (m)	ALTURA POSTES (m)
Florencia	0.8	0.5	1.4
Florencia	1.2	0.5	1.8
Milán	1.6	0.6	2.3
Milán	2.0	0.6	2.78

INSTALACIÓN CON BASES (UNICAMENTE FLORENCIA): 10 CMS MÁS ALTOS QUE EL PANEL

Todos los componentes de la Reja Ornamental están sujetos a cambios por rediseño.

Todos los accesorios metálicos están recubiertos con poliéster termoendurecido excepto tornillería.

SOMOS ORGULLOSAMENTE MEXICANOS



01800 8315.700

ventas@deacero.com
deacero.com

MONTERREY, N.L.

Tel.: (81) 8368 11 00
Fax: (81) 8368 12 98

MÉXICO, D.F.

Tel.: (55) 5366 52 00
Fax: (55) 5366 52 01

GUADALAJARA, JAL.

Tel.: (33) 3110 10 25
Fax: (33) 3110 08 97

PUEBLA, PUE.

Tel.: (222) 223 68 40
Fax: (222) 223 68 41

LEÓN, GTO.

Tel.: 01800 7332,526
Fax: 01477 7401 114

Plantas en México:

Monterrey . Ramos Arizpe
Saltillo . Puebla . Celaya
México . Morelia . Guadalupe
Mexicali . León . Querétaro

Plantas en E.E.U.U.:

New Braunfels, TX.
Houston, TX.

